




**LASH<sup>®</sup> 360<sup>™</sup>**  
 LEVEL ALIGN SPACE HOLD



# Systeme de nivellement de carreaux

Systeme en deux parties qui elimine les carreaux inegaux

Pour les carreaux de grand format d'un maximum de 3/4 po (19 mm) d'epaisseur

## POSTS

Disponible en 4 largeurs de coulis



**1/32"**  
1 mm



**1/16"**  
1.5 mm



**1/8"**  
3 mm




**3/16"**  
5 mm

## CAPUCHONS


### LARGES AILETTES

4 ailettes elargies pour un effet de levier optimise



### CONCEPTION UNIVERSELLE

Le motif de filetage est compatible avec la plupart des systemes de rotation



Installez des carreaux de porcelaine, de ceramique et de pierre naturelle de grand format d'un maximum de 3/4 po (19 mm) d'epaisseur avec le systeme de nivellement de carreaux QEP<sup>®</sup> LASH 360<sup>™</sup>. Ce systeme en deux parties elimine les carreaux inegaux en maintenant les carreaux en place pour prevenir les balèvres. Les tiges assurent des joints de largeur uniforme de 1/32 po (0,8 mm), 1/16 po (1,5 mm), 1/8 po (3,2 mm) et 3/16 po (4,8 mm) et alignent les carreaux adjacents de la meme epaisseur pour produire une surface uniforme. Les capuchons maintiennent les carreaux a une hauteur uniforme pour des resultats sans balèvres. Pour un retrait rapide et simple, les supports sont conçus pour se detacher sous la surface du carreau. Les capuchons peuvent être retirés et réutilisés. Le systeme de nivellement de carreaux QEP<sup>®</sup> LASH 360<sup>™</sup> est utilisé par les professionnels et les bricoleurs pour gagner du temps tout en fournissant des carreaux uniformes et correctement espaces.

SCANNEZ ICI POUR  
 INFORMATIONS  
 SUPPLEMENTAIRES

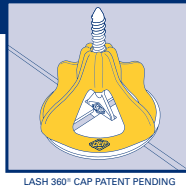


Des outils professionnels. Des resultats professionnels.

qep.com

Facile à installer et à enlever!

No d'article	Description	Qté	Qté par caisse	Emballage
99738	1/32" LASH 360 Post, Sac	100	10	Caisse pour étagère
99843	1/32" LASH 360 Post, Boîte	300	1	Boîte de couleur
99838	1/32" LASH 360 Post, Boîte	1000	1	Boîte de couleur
99735	1/16" LASH 360 Post, Sac	100	10	Caisse pour étagère
99835	1/16" LASH 360 Post, Boîte	300	1	Boîte de couleur
99837	1/16" LASH 360 Post, Boîte	1000	1	Boîte de couleur
99739	1/8" LASH 360 Post, Sac	100	10	Caisse pour étagère
99812	1/8" LASH 360 Post, Boîte	300	1	Boîte de couleur
99839	1/8" LASH 360 Post, Boîte	1000	1	Boîte de couleur
99844	3/16" LASH 360 Post, Boîte	300	1	Boîte de couleur
99840	3/16" LASH 360 Post, Boîte	1000	1	Boîte de couleur
99742	LASH 360 Capuchons, Sac	100	4	Caisse pour étagère
99842	LASH 360 Capuchons, Boîte	300	1	Boîte de couleur
99841	LASH 360 Capuchons, Boîte	1000	1	Boîte de couleur
99833-10	LASH Plaque de protection	100	10	Caisse pour étagère



LASH 360® CAP PATENT PENDING

Il est recommandé d'utiliser des plaques protectrices lors de l'utilisation des systèmes de nivellement de carreaux afin de protéger les surfaces en carreaux souples et en marbre des rayures causées par le mortier résiduel piégé lors du serrage.

Le système de nivellement des carreaux QEP® LASH 360™ est recommandé lors de l'utilisation d'une truelle d'au moins 3/8 po (10 mm) pour appliquer le matériau de jointoiment.

## Estimation des supports

Longueur des carreaux (en pouces)	ESTIMATION DES SUPPORTS REQUIS PAR 100 P12 (9,3 M2)										
	12"	16"	18"	20"	22"	24"	30"	32"	35"	40"	48"
12"	171										
16"	126	98									
18"	117	91	78								
20"	99	77	66	55							
22"	90	70	60	50	50						
24"	81	63	54	45	45	36					
30"	63	49	42	35	35	28	21				
32"	63	49	42	35	35	28	21	21			
35"	54	42	36	30	30	24	18	18	18		
40"	45	35	30	25	25	20	15	15	15	10	
48"	36	28	24	20	20	16	12	12	12	8	8
	12	16	18	20	22	24	30	32	35	40	48"

L" W"

Largeur des carreaux (en pouces)

L'emplacement des supports variera en fonction de la dimension des carreaux



Des outils professionnels. Des résultats professionnels.

qep.com