




LASH[®] 360[™]
 LEVEL ALIGN SPACE HOLD



Sistema de nivelación de losetas

Sistema de dos partes que evita las irregularidades en la superficie durante la colocación de losetas

Para losetas de gran tamaño de hasta 3/4" (1.90 cm) de grosor

TALLOS

Disponibles en 4 anchos de juntas diferentes



1/32"
1 mm



1/16"
1.5 mm



1/8"
3 mm

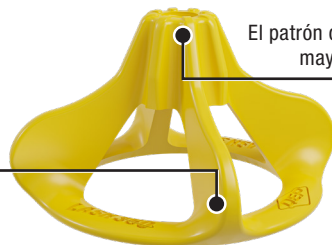


3/16"
5 mm

TAPAS


PESTAÑAS GRANDES

4 pestañas de mayor tamaño para mejorar el apalancamiento



DISEÑO UNIVERSAL

El patrón de rosca es compatible con la mayoría de los sistemas de rosca



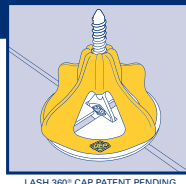
Instale losetas de porcelana, cerámica y piedra natural de gran tamaño de hasta 3/4" (1.90 cm) de espesor con el sistema de nivelación de losetas LASH 360[™] de QEP[®]. Este sistema de dos partes previene las losetas desniveladas sujetándolas en su sitio para evitar que se desprendan. Los tallos garantizan líneas de lechada uniformes de 1/32" (0.08 cm), 1/16" (0.16 cm), 1/8" (0.32 cm) y 3/16" (0.48 cm) y alinean las losetas contiguas del mismo grosor para obtener una superficie nivelada. Las tapas son ideales para mantener la loseta a una altura uniforme y obtener resultados sin rebabas. Para una retirada rápida y sencilla, los tallos están diseñados para desprenderse por debajo de la superficie de la loseta. Las tapas pueden retirarse y reutilizarse. El sistema de nivelación de losetas LASH 360[™] de QEP[®] es utilizado tanto por instaladores profesionales como aficionados para ahorrar tiempo y nivelar y separar losetas de manera uniforme.

Herramientas profesionales. Resultados profesionales.

qep.com

¡Fáciles de instalar y retirar!

Item #	Description	Qty	Case Qty	Packaging
99738	1/32" LASH 360 Tallos, Bolsa	100	10	Caja exhibidora
99843	1/32" LASH 360 Tallos, Caja	300	1	Caja de color
99838	1/32" LASH 360 Tallos, Caja	1000	1	Caja de color
99735	1/16" LASH 360 Tallos, Bolsa	100	10	Caja exhibidora
99835	1/16" LASH 360 Tallos, Caja	300	1	Caja de color
99837	1/16" LASH 360 Tallos, Caja	1000	1	Caja de color
99739	1/8" LASH 360 Tallos, Bolsa	1000	10	Caja exhibidora
99812	1/8" LASH 360 Tallos, Caja	300	1	Caja de color
99839	1/8" LASH 360 Tallos, Caja	100	1	Caja de color
99844	3/16" LASH 360 Tallos, Caja	300	1	Caja de color
99840	3/16" LASH 360 Tallos, Caja	1000	1	Caja de color
99742	LASH 360 Tapas, Bolsa	100	4	Caja exhibidora
99842	LASH 360 Tapas, Caja	300	1	Caja de color
99841	LASH 360 Tapas, Caja	1000	1	Caja de color
99833-10	LASH Placa Protectora	100	10	Caja exhibidora



LASH 360® CAP PATENT PENDING

Quando se utilicen sistemas de nivelación de losetas, se recomienda usar placas de protección para proteger las superficies delicadas de mármol y de loseta de marcas causadas por el mortero residual que queda atrapado durante el ajuste.

El sistema de nivelación de losetas LASH 360™ de QEP® se recomienda cuando se utiliza una llana con dentada de al menos 3/8" (0.95 cm) o más grande para aplicar el material de fraguado.

Unidades estimadas

UNIDADES NECESARIAS ESTIMADAS POR CADA 100 PIES CUADRADOS (9.29 M²)

12"	171																			
16	126	98																		
18	117	91	78																	
20	99	77	66	55																
22	90	70	60	50	50															
24	81	63	54	45	45	36														
30	63	49	42	35	35	28	21													
32	63	49	42	35	35	28	21	21												
35	54	42	36	30	30	24	18	18	18											
40	45	35	30	25	25	20	15	15	15	10										
48	36	28	24	20	20	16	12	12	12	8	8									
	12	16	18	20	22	24	30	32	35	40	48"									

La ubicación de los clips varía según el tamaño de la loseta



Herramientas profesionales. Resultados profesionales.

qep.com